

PARECER DO CONSELHO FISCAL

Analisamos as contas do CCPC – Centro Social e Paroquial do Carmo, que compreendem, o Relatório, Balanço, Demonstração de Resultados e Anexo, referentes ao exercício de 2019.

O balanço apresenta um Activo Líquido de **442.706,13 €**, um total de Passivo de **14.412.69€** e Capitais Próprios positivos no montante de **428.293,64 €** ligeiro acréscimo de **1 865.76 €**, apesar do resultado do período ter sido negativo. Os meios financeiros, com peso significativo na estrutura do Balanço, destinam-se quer a realização de obras quer a manutenção e reparação de edifícios.

A Demonstração de Resultados apresenta um resultado negativo de **-35.548.31** euros, valor de acordo com a actividade da Instituição.

Na sequência da análise efetuada, baseada única e exclusivamente nas demonstrações financeiras atrás mencionadas e sem termos realizado qualquer procedimento de auditoria à documentação suporte que as justificam, cabe-nos referenciar os seguintes pontos:

1) Na análise da estrutura de custos, destaca-se os Custos com o Pessoal no montante de **78 831.01 €**. Fornecimentos e serviços externos totalizaram o montante de **44 041.81 €**, acréscimo de **9 073.57 €**. Foram calculadas Amortizações no valor de **30 863.30 €**, acréscimo de **14 719.18** devido a aquisição de novos equipamentos e que contribuiu para o resultado negativo.

2) Na análise da estrutura de proveitos, realça-se o valor de **64 761.83 €** euros proveniente de subsídios à exploração, redução de **12 293.32 €** face ao ano 2018

CSPC - CENTRO SOCIAL E PAROQUIAL DO CARMO

3) A Direcção continua a gerir os seus recursos e os seus encargos de forma muito rigorosa, não se encontrando evidência de qualquer custo considerado supérfluo, apesar de o EBITDA ter sido negativo no montante de **4 682.55€**.


Face aos pontos atrás mencionados, é a nossa convicção que as contas na sua generalidade apresentam uma imagem apropriada da realidade económica/financeira do CSPC – Centro Social e Paroquial do Carmo, louvando-se a Direcção pela gestão corrente e pela visão de investimento, utilizando Apoios disponíveis.

Funchal, 26 de maio de 2020

O Conselho Fiscal



O Presidente – José Carlos Rodrigues Arraiol



O Secretário – Dalila da Graça Abreu Henriques Caires



O Relator – Aldónio Ferreira Gomes

FLUXOS DE CAIXA

RUBRICAS	NOTAS	31 Dez 2019	31 Dez 2018
Fluxos de caixa das actividades operacionais - método directo			
Recebimentos de clientes		47.329,11	40.147,20
Pagamentos a fornecedores		-44.041,81	-34.968,24
Pagamentos ao pessoal		-53.269,27	-50.321,16
Caixa gerada pelas operações		-49.981,97	-45.142,20
Pagamento/Recebimento do imposto sobre Rendimento		7.431,51	-1.554,47
Outros Recebimentos/Pagamentos		-1.229,45	-9.616,02
Fluxos de caixa das Actividades Operacionais (1)		-43.779,91	-56.312,69
Fluxos de caixa das actividades de investimento			
Recebimentos respeitantes a:		564,19	16.649,72
Investimentos Financeiros		564,19	16.649,72
Activos fixos tangíveis			
Activos intangíveis			
Subsídios ao Investimento			
Juros e Rendimentos Similares			
Dividendos			
Outros Activos			
Pagamentos provenientes de:		83.575,89	12.580,52
Investimentos financeiros			
Activos fixos tangíveis		83.075,89	12.080,52
Activos intangíveis		500,00	500,00
Outros Activos			
Fluxos de caixa das Actividades de Investimento (2)		-83.011,70	4.069,20
Fluxos de caixa das actividades de financiamento			
Recebimentos provenientes de:		72.974,74	77.288,14
Financiamentos obtidos		102,45	114,82
Realizações de capital e de outros instrumentos de capital próprio			
Doações E Outros Rendimentos		8.110,46	118,17
Ativos fixos tangíveis			
Cobertura de prejuízos			
Outras operações de financiamento - Subs. A Exploração		64.761,83	77.055,15
Pagamentos respeitantes a:		-2.116,04	-1.142,08
Financiamentos obtidos			
Amortizações de contratos de locação financeira			
Juros e gastos similares		-362,51	-211,03
Dividendos			
Reduções de capital e de outros instrumentos de capital próprio			
Aquisição de acções próprias			
Outras operações de financiamento		-1.753,53	-931,05
Fluxos de caixa das Actividades de Financiamento (3)		75.090,78	78.430,22
Variação de caixa e seus equivalentes (1+2+3)		-51.700,83	26.186,73
Efeito das diferenças de câmbio			
Caixa e seus equivalentes no início do período		363.767,23	337.580,50
Caixa e seus equivalentes no fim do período		312.066,40	363.767,23

OCC 3147


O Conselho de Administração

BALANÇO

EM 31 DE DEZEMBRO DE 2019

CENTRO SOCIAL PAROQUIAL DO CARMO


Valores em EURO

Página 1

RÚBRICAS	NOTAS	31 Dez 2019	31 Dez 2018
ATIVO			
Ativo não corrente			
Ativos fixos tangíveis		119 759,52	19 883,60
Ativos intangíveis		500,00	500,00
Outros investimentos financeiros		564,19	53 658,95
		120 823,71	74 042,55
Ativo corrente			
Estado e outros entes públicos		9 428,75	158,58
Outros créditos a receber		387,47	231,69
Caixa e depósitos bancários		312 066,40	363 767,23
		321 882,62	364 157,50
Total do ativo		442 706,33	438 200,05
CAPITAL PRÓPRIO E PASSIVO			
Capital próprio			
Resultados transitados		426 427,88	433 299,32
Ajustamentos/outras variações no capital próprio		37 414,07	
		463 841,95	433 299,32
Resultado líquido do período		- 35 548,31	- 6 871,44
		428 293,64	426 427,88
Total do capital próprio		428 293,64	426 427,88
Passivo			
Passivo não corrente			
Passivo corrente			
Estado e outros entes públicos		1 997,24	1 924,46
Outras dívidas a pagar		11 741,87	9 847,71
Outros passivos financeiros		673,58	
		14 412,69	11 772,17
Total do passivo		14 412,69	11 772,17
Total do capital próprio e do passivo		442 706,33	438 200,05

C.C. n.º 31479

DEMONSTRAÇÃO DOS RESULTADOS POR NATUREZAS



CENTRO SOCIAL PAROQUIAL DO CARMO


EM 31 DE DEZEMBRO DE 2019

Valores em EURO

Página 1

RENDIMENTOS E GASTOS	NOTAS	31 Dez 2019	31 Dez 2018
Vendas e serviços prestados		47 329,11	40 147,20
Subsídios, doações e legados à exploração		64 761,83	77 055,15
Fornecimentos e serviços externos		(44 041,81)	(34 968,24)
Gastos com o pessoal		(78 831,01)	(71 840,93)
Outros rendimentos		8 212,91	232,99
Outros gastos		(2 113,58)	(1 142,08)
Resultado antes de depreciações, gastos de financiamento e impostos		(4 682,55)	9 484,09
Gastos/reversões de depreciação e de amortização		(30 863,30)	(16 144,12)
Resultado operacional (antes de gastos de financiamento e impostos)		(35 545,85)	(6 660,03)
Juros e gastos similares suportados		(2,46)	
Resultado antes de impostos		(35 548,31)	(6 660,03)
Imposto sobre o rendimento do período			(211,41)
Resultado líquido do período		(35 548,31)	(6 871,44)

OCCM 31/15



Anexo ao Balanço e à Demonstração de Resultados

CENTRO SOCIAL PAROQUIAL DO CARMO

Data: 31.12.2019

1 - Indicação e justificação das disposições do SNC que, em casos excepcionais, tenham sido derogadas e dos respectivos efeitos nas demonstrações financeiras, tendo em vista a necessidade de estas darem uma imagem verdadeira e apropriada do activo, do passivo e dos resultados da empresa.

Não foram efectuadas interrogações ao POC:

2 - Indicação e comentário das contas do balanço e da demonstração dos resultados cujos conteúdos não sejam comparáveis com os do exercício anterior.

A empresa não procedeu à alteração de práticas contabilísticas pelo que todos os valores apresentados são comparáveis, nos aspectos relevantes, com os do exercício anterior. É, no entanto, de salientar, que as demonstrações financeiras relativas ao exercício findo a 31 de Dezembro de 2001 haviam sido apresentadas em Escudos Portugueses, tendo sido convertidas para Euros (um euro = 200,482), para efeitos de apresentação de valores comparativos das demonstrações financeiras a 31 de Dezembro de 2002.

3 - Critérios valorimétricos utilizados relativamente às várias rubricas do balanço e da demonstração dos resultados, bem como métodos de cálculo respeitantes aos ajustamentos de valor, designadamente amortizações e provisões.

a) Especialização dos exercícios

A Empresa segue o princípio contabilístico da especialização de exercícios relativamente à generalidade das rubricas das demonstrações financeiras.

b) Imobilizações corpóreas e amortizações

As imobilizações corpóreas adquiridas até 31 de Dezembro de 1998 foram reavaliadas de acordo com as disposições legais em vigor; as adquiridas posteriormente àquela data encontram-se registadas ao custo de aquisição.

As amortizações são calculadas segundo o método das quotas constantes, por referência ao início do exercício em que os bens entram em funcionamento, e dentro dos limites das taxas estabelecidas para fins fiscais, as quais se considera traduzirem satisfatoriamente a vida útil esperada dos bens e são como se segue:

c) Imobilizações incorpóreas e amortizações

As imobilizações incorpóreas constituídas por trespasses são amortizadas pelo método das quotas constantes durante um período de cinco anos, encontrando-se totalmente amortizadas em 31 de Dezembro de 2002.

d) Investimentos financeiros

Os investimentos financeiros estão valorizados pelo método da equivalência patrimonial.

Como resultado da aplicação deste método, o valor da rubrica de Investimentos financeiros deverá ser, em cada momento, idêntico à proporção da percentagem detida nos capitais próprios das participadas.

A variação anual do valor dos capitais próprios detidos na proporção da participação detida é considerada na rubrica de Investimentos financeiros por contrapartida de ganhos ou perdas financeiros, conforme se trate de lucros ou prejuízos, respectivamente.

e) Existências e provisão para depreciação de existências

As existências são valorizadas ao custo de aquisição, o qual inclui as despesas incorridas até à entrada em armazém. Como método de valorização das saídas é utilizado o custo médio.

f) Provisão para cobranças duvidosas

A provisão para créditos de cobrança duvidosa é calculada em função dos riscos de cobrança identificados no final do exercício em relação aos saldos a receber de clientes, sócios e outros devedores.

g) Títulos negociáveis

Os títulos negociáveis são valorizados ao custo de aquisição. É constituída provisão pela diferença entre o custo e o valor de mercado quando este for inferior àquele, à data do balanço.

h) Custos diferidos

Anexo ao Balanço e à Demontração de Resultados

[Handwritten signatures and initials]

CENTRO SOCIAL PAROQUIAL DO CARMO

Data: 31.12.2019

Os custos diferidos resultam, essencialmente, de encargos suportados com melhorias efectuadas em instalações arrendadas e são amortizados pelo método das quotas constantes durante um período de três a dez anos.

i) Encargos com férias e subsídios de férias

De acordo com a legislação vigente, o direito a férias e ao correspondente subsídio é adquirido no ano anterior ao do seu pagamento. Assim, o valor das férias, subsídio de férias e respectivos encargos a pagar é contabilizado nos custos do exercício a que dizem respeito, por contrapartida de Acréscimos de Custos, independentemente da data do respectivo pagamento.

7 - Número médio de pessoas ao serviço da empresa, no exercício, repartido por empregados e assalariados.

10 - Movimentos ocorridos nas rubricas do activo immobilizado constantes do balanço e nas respectivas amortizações e ajustamentos, de acordo com quadros do tipo seguinte: (1) (Redacção dada pelo Decreto-Lei n.º 35/2005, de 17 de Fevereiro)

Rubricas	Saldo Inicial	Reavaliação	Aumentos	Trab. para própria empresa	Aquisições em 1ª mão	Alienações	Transf.	Abates	Saldo final	Por memória: Valor realiz.
Activos intangíveis										
Projectos de desenvolvimento	500,00	0,00	0,00	0,00	0,00	0,00	0,00	0,00	500,00	0,00
Software	0,00	0,00	0,00	0,00	0,00	0,00	0,00	0,00	0,00	0,00
Prop. industrial e outros direitos	0,00	0,00	0,00	0,00	0,00	0,00	0,00	0,00	0,00	0,00
GoodWill	0,00	0,00	0,00	0,00	0,00	0,00	0,00	0,00	0,00	0,00
Investimentos em curso	0,00	0,00	0,00	0,00	0,00	0,00	0,00	0,00	0,00	0,00
Adiantamentos por conta de investimentos	0,00	0,00	0,00	0,00	0,00	0,00	0,00	0,00	0,00	0,00
Activos fixos tangíveis										
Terrenos e recursos naturais	0,00	0,00	0,00	0,00	0,00	0,00	0,00	0,00	0,00	0,00
Edifícios e outras construções	344.787,12	0,00	90.718,59	0,00	0,00	8.179,55	0,00	0,00	427.326,16	0,00
Equipamento básico	78.757,32	0,00	3.219,00	0,00	0,00	91,70	0,00	0,00	81.884,62	0,00
Equipamento de transporte	59.680,56	0,00	28.000,00	0,00	0,00	36.621,56	0,00	0,00	51.059,00	0,00
Equipamento biológico	0,00	0,00	0,00	0,00	0,00	0,00	0,00	0,00	0,00	0,00
Equipamento administrativo	34.829,37	0,00	16.085,26	0,00	0,00	828,35	0,00	0,00	50.086,28	0,00
Outros activos fixos tangíveis	16.512,83	0,00	1.995,94	0,00	0,00	179,97	0,00	0,00	18.328,80	0,00
Investimentos em curso	0,00	0,00	0,00	0,00	0,00	0,00	0,00	0,00	0,00	0,00
Adiantamentos por conta de investimentos	0,00	0,00	0,00	0,00	0,00	0,00	0,00	0,00	0,00	0,00
Investimentos financeiros										
Investimentos em subsidiárias	0,00	0,00	0,00	0,00	0,00	0,00	0,00	0,00	0,00	0,00

[Handwritten signature]

Anexo ao Balanço e à Demonstração de Resultados

[Handwritten signatures and stamps]

CENTRO SOCIAL PAROQUIAL DO CARMO

Data: 31.12.2019

Empréstimos concedidos empresa-mãe	0,00	0,00	0,00	0,00	0,00	0,00	0,00	0,00	0,00	0,00
Investimentos em associadas	0,00	0,00	0,00	0,00	0,00	0,00	0,00	0,00	0,00	0,00
Empréstimos concedidos em associadas	0,00	0,00	0,00	0,00	0,00	0,00	0,00	0,00	0,00	0,00
Outros investimentos financeiros	53.658,95	0,00	237,24	0,00	0,00	53.332,00	0,00	0,00	564,19	0,00
Propriedade de investimento	0,00	0,00	0,00	0,00	0,00	0,00	0,00	0,00	0,00	0,00
Outros empréstimos concedidos	0,00	0,00	0,00	0,00	0,00	0,00	0,00	0,00	0,00	0,00
Investimentos em curso	0,00	0,00	0,00	0,00	0,00	0,00	0,00	0,00	0,00	0,00
Adiantamentos por conta de investimentos	0,00	0,00	0,00	0,00	0,00	0,00	0,00	0,00	0,00	0,00

Rubricas	Saldo Inicial	Reforço	Anulação/Reversão	Saldo
Activos intangíveis				
Projectos de desenvolvimento	0,00	0,00	0,00	0,00
Prop. industrial e outros direitos	0,00	0,00	0,00	0,00
Goodwill	0,00	0,00	0,00	0,00
Activos fixos tangíveis				
Terrenos e recursos naturais	0,00	0,00	0,00	0,00
Edifícios e outras construções	0,00	0,00	0,00	0,00
Equipamento básico	0,00	0,00	0,00	0,00
Equipamento de transporte	0,00	0,00	0,00	0,00
Equipamento biológico	0,00	0,00	0,00	0,00
Equipamento administrativo	0,00	0,00	0,00	0,00
Outros activos fixos tangíveis	0,00	0,00	0,00	0,00
Investimentos financeiros				
Outros investimentos financeiros	0,00	0,00	0,00	0,00
Propriedades de investimento	0,00	0,00	0,00	0,00
Outros empréstimos concedidos	0,00	0,00	0,00	0,00

23 - Valor global das dívidas de cobrança duvidosa incluídas em cada uma das rubricas de dívidas de terceiros constantes do balanço.

As dívidas de cobrança duvidosa incluídas em cada uma das rubricas de dívidas de terceiros constantes do balanço foram provisionadas na sua totalidade, conforme artº. 35º. do Código do IRC.

Rubricas	Valor
Dívidas de clientes	0,00
Outras dívidas de terceiros	0,00
Ajustamentos de dívidas a receber	0,00
Total	0,00

24 - Indicação, global para cada um dos órgãos, dos adiantamentos ou empréstimos

Anexo ao Balanço e à Demontração de Resultados

CENTRO SOCIAL PAROQUIAL DO CARMO

Data: 31.12.2019

concedidos aos membros dos órgãos de administração, de direcção e de fiscalização da empresa, com indicação das respectivas taxas de juro, das condições principais e das quantias já reembolsadas, bem como das responsabilidades assumidas de sua conta mediante qualquer garantia.

Não se procedeu a quaisquer empréstimos ou adiantamentos a nenhum dos membros dos órgãos de administração, direcção ou fiscalização, nem foram assumidas quaisquer responsabilidades de sua conta.

25 - Valor global das dívidas activas e passivas respeitantes ao pessoal da empresa.

Não existem dívidas tituladas que não estejam tituladas no Balanço

Rubricas	Valor
Dívidas activas	0,00
Dívidas passivas	0,00

29 - Valor das dívidas a terceiros (ou parte de cada uma delas) a mais de cinco anos. Esta indicação deve ser repartida de acordo com as rubricas constantes do balanço.

Não existem dívidas a terceiros cobertas por garantias reais prestadas pela empresa.

42 - Demonstração da variação da produção, como segue (Quadro 1):

Quando a empresa tiver de elaborar a demonstração dos resultados por funções, deverá (1) também apresentar a demonstração do custo das vendas e das prestações de serviços, como segue (Quadro 2):

(1) Redacção acrescentada pelo Decreto-Lei nº 44/99 de 12 de Fevereiro.

Movimentos	Produtos acabados e intermédios	Subprodutos, desperdícios, resíduos e refugos	Produtos e trabalhos em curso
Inventários finais	0,00	0,00	0,00
Regularização de inventários	0,00	0,00	0,00
Inventários iniciais	0,00	0,00	0,00
Variação da Produção	0,00	0,00	0,00

43 - Indicação, global para cada um dos órgãos, das remunerações atribuídas aos membros dos órgãos sociais que estejam relacionadas com o exercício das respectivas funções.

Responsabilidades assumidas relativamente a pensões de reforma dos antigos membros dos órgãos acima referidos.

Rubricas	Remunerações
Administração ou gerência	0,00
Mesa de assembleia geral	0,00
Membros do conselho fiscal	0,00
Outros órgãos sociais	0,00
Total	0,00

44 - Repartição do valor líquido das vendas e das prestações de serviço, apurado nas contas 71 'Vendas' e 72 'Prestações de serviços', por actividades e por mercados (interno

Anexo ao Balanço e à Demonstração de Resultados

CENTRO SOCIAL PAROQUIAL DO CARMO

Data: 31.12.2019

e externo), na medida em que tais actividades e mercados sejam consideravelmente diferentes.

Rubricas CAE - código	Actividade 1 10200	Actividade 2	Actividade 3	Actividade 4	Actividade 5	Actividade 6	Actividade 7	Actividade 8	Total
Mercado interno									
Vendas	0,00	0,00	0,00	0,00	0,00	0,00	0,00	0,00	0,00
Prestações de serviços	47.329,11	0,00	0,00	0,00	0,00	0,00	0,00	0,00	47.329,11
Compras	0,00	0,00	0,00	0,00	0,00	0,00	0,00	0,00	0,00
Fornecimentos e serviços externos	44.041,81	0,00	0,00	0,00	0,00	0,00	0,00	0,00	44.041,81
Mercado comunitário									
Vendas	0,00	0,00	0,00	0,00	0,00	0,00	0,00	0,00	0,00
Prestações de serviços	47.329,11	0,00	0,00	0,00	0,00	0,00	0,00	0,00	47.329,11
Compras	0,00	0,00	0,00	0,00	0,00	0,00	0,00	0,00	0,00
Fornecimentos e serviços externos	0,00	0,00	0,00	0,00	0,00	0,00	0,00	0,00	0,00
Mercado extra-comunitário									
Vendas	0,00	0,00	0,00	0,00	0,00	0,00	0,00	0,00	0,00
Prestações de serviços	0,00	0,00	0,00	0,00	0,00	0,00	0,00	0,00	0,00
Compras	0,00	0,00	0,00	0,00	0,00	0,00	0,00	0,00	0,00
Fornecimentos e serviços externos	0,00	0,00	0,00	0,00	0,00	0,00	0,00	0,00	0,00
CMVMC									
Mercadorias	0,00	0,00	0,00	0,00	0,00	0,00	0,00	0,00	0,00
Matérias	0,00	0,00	0,00	0,00	0,00	0,00	0,00	0,00	0,00
Total	0,00	0,00	0,00	0,00	0,00	0,00	0,00	0,00	0,00
Variação da Produção	0,00	0,00	0,00	0,00	0,00	0,00	0,00	0,00	0,00
Número médio de pessoas ao serviço	\$3	0,00	0,00	0,00	0,00	0,00	0,00	0,00	0,00
Custos c/pessoal									
Remunerações	30.863,30	0,00	0,00	0,00	0,00	0,00	0,00	0,00	30.863,30
Outros	0,00	0,00	0,00	0,00	0,00	0,00	0,00	0,00	0,00
Total	30.863,30	0,00	0,00	0,00	0,00	0,00	0,00	0,00	30.863,30

45 - Demonstração dos resultados financeiros (2):

(2) Redação introduzida na totalidade pelo decreto lei nº 238/91 de 2 de Julho - Anexo II.

Custos e Perdas	2019	2018
Gastos e perdas de financiamento		
Outros juros	279,39	0,00
Gastos e perdas em subsidiárias, associadas e empreendimentos conjuntos	0,00	0,00
Em investimentos financeiros	0,00	0,00
Diferenças de câmbio desfavoráveis	0,00	0,00
Descontos de pronto pagamento concedidos	0,00	0,00
Perdas em instrumentos financeiros	0,00	0,00
Outros custos e perdas financeiras	1.474,14	0,00
Resultados Financeiros	6.356,93	0,00

Anexo ao Balanço e à Demonstração de Resultados

[Handwritten signatures and initials]

Data: 31.12.2019

CENTRO SOCIAL PAROQUIAL DO CARMO

	2019	2018
Total	8.110,46	0,00
Proveitos e ganhos		
Juros obtidos	-899,23	0,00
Rendimentos e ganhos em subsidiárias, associadas e empreendimentos conjuntos	0,00	0,00
Rendas e outros rendimentos em propriedades de investimento	0,00	0,00
Dividendos obtidos	0,00	0,00
Diferenças de câmbio favoráveis	0,00	0,00
Descontos de pronto pagamento obtidos	-15,00	0,00
Ganhos em outros instrumentos financeiros	0,00	0,00
Em instrumentos financeiros	-7.196,23	0,00
Em investimentos financeiros	0,00	0,00
Total	-8.110,46	0,00

46 - Demonstração dos resultados extraordinários, como segue:

	2019	2018
Custos e Perdas		
Donativos	2,46	0,00
Dividas incobráveis	0,00	0,00
Perdas em inventários	0,00	0,00
Gastos e perdas em investimentos não financeiros	0,00	0,00
Correcções relativas a períodos anteriores	0,00	0,00
Outros gastos e perdas	0,00	0,00
Resultados Extraordinários	0,00	0,00
Total	2,46	0,00
Proveitos e ganhos		
Restituição de impostos	0,00	0,00
Recuperação de dívidas a receber	0,00	0,00
Ganhos em inventários	-102,45	0,00
Rendimentos e ganhos em investimentos não financeiros	0,00	0,00
Reversões de provisões	0,00	0,00
Correcções relativas a períodos anteriores	0,00	0,00
Outros rendimentos e ganhos	0,00	0,00
Total	-102,45	0,00

48 - Outras informações consideradas relevantes para melhor compreensão da posição financeira e dos resultados

NOTA 48

Para melhor compreensão dos resultados respeitantes ao presente exercício convém enunciar determinados factores que tiveram uma influência directa :

- Donativos em especie recebidos pela entidade ao longo do ano, tanto por utentes como por população em geral.

Nota: Onde se lê Imobilizações Corporeas deverá ler-se Activo Fixo Tangível.

[Handwritten signature]

O Cliente
[Handwritten signature]