

CENTRO SOCIAL E PAROQUIAL DO CARMO
RUA JOÃO RICARDO FERREIRA CÉSAR, Nº 8,
CÂMARA DE LOBOS
NIF:511058900

Folha 21

-----**Ata número cento e sessenta e três**-----

-----Aos vinte e nove dias do mês de maio do ano de dois mil e vinte quatro, pelas vinte e uma horas, reuniu em Assembleia-geral, o Centro Social Paroquial do Carmo, na sede social, sita à Rua João Ricardo Ferreira César nº 8, freguesia e concelho de Câmara de Lobos, com o número de identificação de pessoa coletiva, quinhentos e onze milhões, cinquenta e oito mil e novecentos. -----

-----Encontrava-se presente a Direção, constituída pelo Presidente o Pe. Marcos Paulo de Abreu Pinto, a Vice-Presidente Ana Coromoto Rodrigues de Rodrigues Nunes, a Secretária Sónia Sé Neves Martins, o Tesoureiro José Agostinho Pestana Silva, a Vogal Maria Fátima Aguiar Araújo Ferreira e o Conselho fiscal constituído, pela Presidente Sandra Maria Gonçalves Sousa, a Secretária Carla Patrícia Faria Rocha Ferreira e o Vogal Francisco Rafael Henriques Ferreira, estando assim representado os órgãos gerentes do Centro. -----

-----Foi manifestada a vontade expressa de iniciar-se a reunião e que esta deliberasse sem formalidades prévias, tendo como ponto único da Ordem de Trabalhos: -----

Ponto Único: Apreciação, discussão, aprovação ou alteração do balanço e contas respeitantes ao ano findo em trinta e um de dezembro de dois mil e vinte e três. -----

-----Após, discutida e apreciada, foi deliberado e aprovado por unanimidade que o resultado líquido do exercício, que apresenta um saldo positivo de 113.721,24 Euros (cento e treze mil, setecentos e vinte e um euros e vinte e quatro cêntimos), seja transferido para a conta de resultados transitados. -----

-----Nada mais havendo a tratar foi encerrada a sessão, dela se lavrando a presente ata que depois de lida foi assinada pelos membros presentes que compõem a mesa da direção. -----

Assinaturas:

- *Pe. Marcos Paulo de Abreu Pinto*
- *Ana Coromoto Rodrigues de R. Nunes*
- *Sónia Sé Neves Martins*
- *José Agostinho Pestana Silva*

CENTRO SOCIAL E PAROQUIAL DO CARMO
RUA JOÃO RICARDO FERREIRA CÉSAR, Nº 8,
CÂMARA DE LOBOS
NIF:511058900

Folha 22

- Alayr Fédimo Aguiar Araújo Ferreira
- Sandra Maria Gonçalves Passar
- Carla Patrícia Faria Rocha Ferreira.
- Francisco Rafael Henriques Sousa

Casa São José – Centro Social e Paroquial do Carmo

PARECER DO CONSELHO FISCAL

Analizamos as contas da Casa São José – Centro Social e Paroquial do Carmo (CSJ), que compreendem o Balaço, Demonstração de Resultados e demais documentos anexos, referentes ao exercício de 2023.

O balanço apresenta um Ativo Líquido de 873.589,41€, um total de Passivo de 15.762,20€ e Capitais Próprios positivos no montante de 857.827,21€ verificando-se um considerável aumento, fruto das diversas receitas extraordinárias obtidas e investimentos realizados.

A Demonstração de Resultados apresenta um saldo positivo de 113.721,24€, valor justificado pela atividade da instituição e reestruturação de procedimentos.

Na sequência da análise efetuada, baseada única e exclusivamente nas demonstrações financeiras atrás mencionadas e em termos efetuados uma auditoria à documentação suporte que as justifiquem, cabe-nos referenciar os seguintes pontos:

- a) Na análise da estrutura de custos, salienta-se os custos com Pessoal no montante de 264.999,82€ onde se verifica um acréscimo de 26.919,65€ justificado pela abertura de um novo espaço, pelo reforço de quadros, protocolos com IEM e pelo reforço de capacidade técnica dos elementos que compõem o Quadro de Pessoal.
- b) Na rubrica dos Fornecimentos e Serviços externos assiste-se a um montante 72.668,54€, constatando uma diminuição de 17.577 € devido ao ano anterior.
- c) Em relação aos Subsídios, Doações e Legados à Exploração registamos 95.646,08€.

Face ao suprarreferido, entende-se que as contas espelham de forma correta o funcionamento da instituição no ano 2023, recomendando que se mantenha um equilíbrio das contas sem ser necessário recorrer a receitas extraordinárias no ano 2024.

Realçando-se, contudo, a capacidade de investimento na melhoria considerável das condições recorrendo a programas de apoio a capitais próprios.

Assim não obstamos em relação à aprovação das contas do exercício de 2023.

Câmara de Lobos, 29 maio de 2024

O CONSELHO FISCAL
André Maria Gonçalves
Carla Patrícia Furtado Rocha Ferreira
Francisco Rafael Henriques Seneira

CENTRO SOCIAL PAROQUIAL DO CARMO


BALANÇO INDIVIDUAL


DEZEMBRO 2023

Montantes expressos em EURO

RUBRICAS	NOTAS	EXERCÍCIOS	
		2023	2022
ATIVO			
Ativo não corrente:			
Ativos fixos tangíveis		776.455,26	
Propriedades de investimento			
Goodwill			
Ativos intangíveis		500,00	
Ativos biológicos			
Participações financeiras - método da equivalência patrimonial			
Outros investimentos financeiros		1.024,07	
Créditos a receber			
Ativos por impostos diferidos			
		777.979,33	
Ativo corrente:			
Inventários			
Ativos biológicos			
Clientes			
Estado e outros entes públicos			
Capital subscrito e não realizado			
Outras créditos a receber		21.455,62	
Diferimentos			
Ativos financeiros detidos para negociação			
Outros ativos financeiros			
Ativos não correntes detidos para venda			
Caixa e depósitos bancários		74.154,46	
		95.610,08	
Total do Ativo		873.589,41	

Página 1 de 2

CC. N.º 38381


A GERENTE
 fl. Maria
 Maria Silva


CENTRO SOCIAL PAROQUIAL DO CARMO


BALANÇO INDIVIDUAL


DEZEMBRO 2023

Montantes expressos em EURO

RUBRICAS	NOTAS	EXERCÍCIOS	
		2023	2022
CAPITAL PRÓPRIO E PASSIVO			
Capital próprio:			
Capital subscrito			
Ações (quotas) próprias			
Outros instrumentos de capital próprio			
Prémios de emissão			
Reservas legais			
Outras reservas			
Resultados transitados		443.698,11	
Excedentes de revalorização			
Ajustamentos / Outras variações no capital próprio		300.407,86	
		744.105,97	
Resultado líquido do período		113.721,24	
		857.827,21	
Interesses que não controlam			
Total do capital próprio		857.827,21	
Passivo			
Passivo não corrente:			
Provisões			
Financiamentos obtidos			
Responsabilidades por benefícios pós-emprego			
Passivos por impostos diferidos			
Outras dívidas a pagar			
Passivo corrente:			
Fornecedores			
Adiantamentos de clientes			
Estado e outros entes públicos		6.095,68	
Accionistas/sócios			
Financiamentos obtidos			
Outras dívidas a pagar		9.666,52	
Diferimentos			
Passivos financeiros detidos para negociação			
Outros passivos financeiros			
Passivos não correntes detidos para venda			
		15.762,20	
Total do passivo		15.762,20	
Total do Capital Próprio e do Passivo		873.589,41	

Página 2 de 2

CE.N.º 38381


A GERENTE
 Jo. Maria
 Presidente


CENTRO SOCIAL PAROQUIAL DO CARMO

DEMONSTRAÇÃO DOS RESULTADOS POR NATUREZAS (Modelo para ME)

De Janeiro até Dezembro

Montantes expressos em EURO

RUBRICAS	NOTAS	PERÍODOS	
		2023	2022
RENDIMENTOS E GASTOS			
Vendas e serviços prestados		267.446,54	
Subsídios à exploração		257.820,21	
Variação nos inventários da produção			
Trabalhos para a própria entidade			
Custo das mercadorias vendidas e das matérias consumidas		(169.236,27)	
Fornecimentos e serviços externos		(72.668,54)	
Gastos com o pessoal		(264.999,82)	
Imparidade (perdas/reversões)			
Provisões (aumentos/reduções)			
Outros rendimentos		95.646,08	
Outros gastos		(286,96)	
Resultados antes de depreciações, gastos de financiamento e impostos		113.721,24	
Gastos/reversões de depreciação e de amortização			
Resultado operacional (antes de gastos de financiamento e impostos)		113.721,24	
Gasto de financiamento (líquidos)			
Resultado antes de impostos		113.721,24	
Imposto sobre o rendimento do período			
Resultado líquido do período		113.721,24	

A Gerência:

J. Abreu Gab.
 CENTRO SOCIAL PAROQUIAL DO CARMO
 COMISSÃO DE CONTAS

O Contabilista certificado:


João Paulo
 Nº. 3838

Balancete do Razão - Contabilidade Geral

Mês: 15º

(Euros)

Cód.	CONTA Designação	VALORES MENSAIS		VALORES ACUMULADOS		SALDOS	
		Débitos	Créditos	Débitos	Créditos	Devedores	Credores
11	CAIXA			379.347,27	379.347,27		
12	DEPOSITOS A ORDEM			924.575,04	868.513,85	56.061,19	
13	OUTROS DEPOSITOS BANCARIOS			110.108,67	92.015,40	18.093,27	
23	PESSOAL			184.828,60	184.807,58	21,02	
24	ESTADO E OUTROS ENTES PUBLI			73.518,22	79.613,90		6.095,68
27	OUTRAS CONTAS A RECEBER E A P			434.859,63	423.091,55	11.768,08	
33	MATERIAS-PRIMAS, SUBSID. E CO			169.236,27	169.236,27		
41	INVESTIMENTOS FINANCEIROS			1.024,07		1.024,07	
43	ACTIVOS FIXOS TANGIVEIS			1.371.190,74	594.735,48	776.455,26	
44	ACTIVOS INTANGIVEIS			2.935,26	2.435,26	500,00	
56	RESULTADOS TRANSITADOS				443.698,11		443.698,11
59	OUTRAS VARIACOES NO CAPITAL P				300.407,86		300.407,86
61	CUSTO MERC. VENDIDAS E MAT.C			169.236,27	169.236,27		
62	FORNECIMENTOS E SERVICOS EX			241.904,81	241.904,81		
63	GASTOS COM O PESSOAL			265.408,16	265.408,16		
68	OUTROS GASTOS E PERDAS			203,05	203,05		
69	GASTOS E PERDAS DE FINANCIAME			83,91	83,91		
71	VENDAS			3.057,00	3.057,00		
72	PRESTACOES DE SERVICOS			268.409,54	268.409,54		
75	SUBSIDIOS A EXPLORACAO			257.820,21	257.820,21		
78	OUTROS RENDIMENTOS E GANHO			95.584,30	95.584,30		
79	JUROS DE DIVID. OUTROS REND. S			61,78	61,78		
81	RESULTADO LIQUIDO DO EXERCI	113.721,24	113.721,24	703.341,28	817.062,52		113.721,24
Total geral:		113.721,24	113.721,24	5.656.734,08	5.656.734,08	863.922,89	863.922,89

CC N.º 38381


A GERENCIA

J. Manuel
 José Silva

CENTRO SOCIAL PAROQUIAL DO CARMO

DEMONSTRAÇÃO INDIVIDUAL DE FLUXOS DE CAIXA

DEZEMBRO 2023


(Método Directo)

	NOTAS	Montantes expressos em EURO	
		PERÍODOS	
		2023	2022
Fluxos de caixa das atividades operacionais			
Recebimentos de Clientes		79 156,24	2 956,65
Pagamentos a Fornecedores		(103 290,22)	(57 847,21)
Pagamentos ao Pessoal		(174 358,92)	(353 432,52)
Caixa gerada pelas operações		(198 492,90)	(408 323,08)
Pagamento/Recebimento de imposto sobre o rendimento			
Outros recebimentos/pagamentos		36 398,69	187 057,43
Fluxos de caixa das actividades operacionais (1)		(162 094,21)	(221 265,65)
Fluxos de caixa das atividades de investimento			
Pagamentos respeitantes a :			
Ativos fixos tangíveis			
Ativos intangíveis			
Investimentos financeiros		(101 438,25)	(97,68)
Outros ativos			
Recebimentos provenientes de :			
Ativos fixos tangíveis		(15 000,00)	(3 423,32)
Ativos intangíveis			(66 857,41)
Investimentos financeiros			95 269,42
Outros ativos			
Subsídios ao investimento			
Juros e rendimentos similares			
Dividendos		270 374,44	225 141,67
Fluxos de caixa das actividades de investimento (2)		153 936,19	250 032,68
Fluxos de caixa das atividades de financiamento			
Recebimentos provenientes de :			
Financiamentos obtidos			
Realizações de capital e de outros instrumentos de Capital Próprio			
Cobertura de prejuízos			
Doações			
Outras operações de financiamento			
Pagamentos respeitantes a :			
Financiamentos obtidos			
Juros e gastos similares			
Dividendos		(83,91)	(35,35)
Redução de capital e de outros instrumentos de Capital Próprio			
Outras operações de financiamento			
Fluxos de caixa das actividades de financiamento (3)		(83,91)	(35,35)
Varição de Caixa e seus equivalentes (1)+(2)+(3)		(8 241,93)	28 731,68
Efeito das diferenças de câmbio			
Caixa e seus equivalentes no início do período		174 349,77	240 762,48
Caixa e seus equivalentes no fim do período		166 107,84	269 494,16

143839187

38381

C.N. 38381



A Gerência
 P. Almeida
 Presidente



Nº DE IDENTIFICAÇÃO FISCAL

5 1 1 0 5 8 9 0 0

PERÍODO DE TRIBUTAÇÃO

2 0 2 3

MAPA DE DEPRECIações E AMORTIZAções

NATUREZA DOS ATIVOS:

ATIVOS FIXOS TANGÍVEIS PROPRIEDADE DE INVESTIMENTO
 ATIVOS INTANGÍVEIS ATIVOS BIOLÓGICOS NÃO CONSUMÍVEIS

MÉTODO UTILIZADO:

QUOTAS CONSTANTES
 QUOTAS DECRESCENTES
 OUTRO



IRC

MODELO 32

Código de acordo com a tabela anexa ao DR n.º 25/2009	Designação dos elementos do ativo	Data		Ativos		Número de anos de vida	Depreciações / amortizações e perdas por imparidade contabilizadas no período	Depreciações e amortizações aceites em períodos anteriores	Gastos fiscais		Perdas por imparidade aceites no período (art. 38.º CIRCO)	Taxas perdidas acumuladas	Depreciações / amortizações e perdas por imparidade não aceites como gastos	Depreciações / amortizações e perdas por imparidade recuperadas no período
		Mês	Ano	Valor contabilístico registado	Valor de aquisição ou produção para efeitos fiscais				Taxa %	Contingida %				
(1)	(2)	(3)	(4)	(5)	(6)	(7)	(8)	(9)	(10)	(11)	(12)	(13)	(14)	(15)
2015	Bens ao abrigo do Dec. Regulamentar n.º 2190 e 25/2009 Edifícios e outras construções TABELA I - DIVISÃO VII - Grupo 2 Comerciais e administrativos (EDIFÍCIOS E OUTRAS CONSTRUÇÕES)		2021	584.583,14	584.583,14		11.681,66	354.728,34	2,00	11.681,66			1,00	
2205	Equipamento básico TABELA II - DIVISÃO I - Grupo 3 Máquinas não especificadas (EQUIPAMENTO BÁSICO)		2021	432.557,37	432.557,37		54.069,67	77.519,96	12,99	54.069,67			6,25	
2375	Equipamento de transporte TABELA II - DIVISÃO I - Grupo 4 Veículos e mistos (EQUIPAMENTO TRANSPORTE)		2021	111.059,00	111.059,00		27.764,75	37.059,00	25,00	27.764,75			12,50	
2430	Equipamento administrativo TABELA II - DIVISÃO I - Grupo 3 Mobiliário (EQUIPAMENTO ADMINISTRATIVO)		2021	50.392,66	50.392,66		6.289,01	38.613,77	12,50	6.289,01			6,25	
2195	Outros ativos fixos tangíveis TABELA II - DIVISÃO I - Grupo 3 Não especificadas (OUTROS ATIVOS FIXOS TANGÍVEIS)		2021 2023	23.317,76 99.280,75	23.317,76 99.280,75		2.331,74 16.814,40	16.814,40	10,00	2.331,74			5,00	
	TOTAL GERAL OU A TRANSPORTAR.....			1.301.190,73	1.301.190,73		102.156,95	524.735,47		102.156,95			102.156,95	

CE. N.º 3838-1
 A SERENIDADE SOCIAL PAROQUIAL DO CARMO
 Pi. Manuel
 José S. P. Silva
 ALTA DELEGADO
 CEMITÉRIO DE LONDRES

Nº DE IDENTIFICAÇÃO FISCAL

5 1 1 0 5 8 9 0 0

PERÍODO DE TRIBUTAÇÃO

2 0 2 3

MAPA DE DEPRECIações E AMORTIZações

NATUREZA DOS ATIVOS:

ATIVOS FIXOS TANGÍVEIS PROPRIEDADE DE INVESTIMENTO
 ATIVOS INTANGÍVEIS ATIVOS BIOLÓGICOS NÃO CONSUMÍVEIS

MÉTODO UTILIZADO:

QUOTAS CONSTANTES
 QUOTAS DECRESCENTES
 OUTRO

IRC

MODELO

32

Código de acordo com a tabela anexa ao DR n.º 26/2009	Designação dos elementos do ativo	Data		Ativos		Número de anos de vida esperada	Depreciações e amortizações contabilizadas no período	Depreciações e amortizações escalas em períodos anteriores	Gastos fiscais			Perdas por imparidade aceites no período (art. 39.º CIRC)	Taxas perdas acumuladas	Depreciações / amortizações e perdas por imparidade não recuperadas no período	Depreciações / amortizações e perdas por imparidade não recuperadas no período
		Início de utilização	Mês	Ano	Valor contabilístico registado				Valor de aquisição ou produção para efeitos fiscais	Taxa %	Taxa %				
2460	Bens ao abrigo do Dec. Regulamentar n.º 290 e 25/2009 Projeções de desenvolvimento TABELA II - DIVISÃO I - Grupo 5 Despesas de instalação (ATIVOS INTANGÍVEIS)	(3)		(4)	(5)	(6)	(7)	(8)	(9)	(10)	(11)	(12)	(13)	(14)	(15)
				12	2022	500,00	500,00	500,00							
														TOTAL GERAL OU A TRANSPORTAR.....	
														500,00	
														500,00	

A Gerência
 P. Manuel
 José Silva

CC.N.º 28381

Nº DE IDENTIFICAÇÃO FISCAL

511051900

PERÍODO DE TRIBUTAÇÃO

2023

MAPA RESUMO DE DEPRECIações E AMORTIZações



IRC

Título do mapa	Valor de aquisição	Valor contabilístico registado	Valor de aquisição fiscal	Depreciações e amortizações aceites em períodos anteriores	Depreciações / amortizações e perdas por imparidade contabilizadas no período	Perdas por imparidade aceites no período	Depreciações / amortizações e perdas por imparidade não recuperadas no período	Aumento de depreciações / amortizações / resultante de reavaliações
Mod. 32 Fixo tangível Reg. n.º2/90 e 25/2009(Q. constantes)		1.301.190,73	1.301.190,73	524.735,47	102.156,95			
SUB TOTAL.....		1.301.190,73	1.301.190,73	524.735,47	102.156,95			
Mod. 32 Intangível Reg. n.º2/90 e 25/2009(Q. constantes)		2.835,26	2.835,26	2.435,26				
SUB TOTAL.....		2.835,26	2.835,26	2.435,26				
TOTAL GERAL.....		1.304.125,99	1.304.125,99	527.170,73	102.156,95			

O técnico oficial de contas n.º

38381


[Signature]

que usa a rubrica

O responsável da empresa

[Signature]

que usa a rubrica




CENTRO SOCIAL PAROQUIAL DO CARMO

Controlo Contabilístico - Depreciações/Reavaliações

Conta SNC	Data de Aquisição	Código	Valor de aquisição	Valor depreciações acumuladas não reavaliadas	Valor depreciações acumuladas reavaliadas	Valor aquisições reavaliadas	Valor depreciações acumuladas reavaliadas	Valor da reavaliação	Valor líquido contabilístico	Depreciações do período de fruição atualizadas	Ajuste valor aquisições	Ajuste valor depreciações	Valor líquido de ajustamento	Valor líquido ajustado
432	01-01-2023	2021.00001	584,583.14	354,728.34	354,728.34	584,583.14	354,728.34		229,854.80	11,691.66				
	Total Conta	432	584,583.14	354,728.34	354,728.34	584,583.14	354,728.34		229,854.80	11,691.66				
433	01-01-2023	2021.00002	432,557.37	77,519.96	77,519.96	432,557.37	77,519.96		355,037.41	54,069.67				
	Total Conta	433	432,557.37	77,519.96	77,519.96	432,557.37	77,519.96		355,037.41	54,069.67				
434	01-01-2021	2021.00003	111,059.00	37,059.00	37,059.00	111,059.00	37,059.00		74,000.00	27,764.75				
	Total Conta	434	111,059.00	37,059.00	37,059.00	111,059.00	37,059.00		74,000.00	27,764.75				
435	01-01-2021	2021.00004	50,392.68	38,613.77	38,613.77	50,392.68	38,613.77		11,778.91	6,299.09				
	Total Conta	435	50,392.68	38,613.77	38,613.77	50,392.68	38,613.77		11,778.91	6,299.09				
437	01-01-2021	2021.00005	23,317.79	16,814.40	16,814.40	23,317.79	16,814.40		6,503.39	2,331.78				
437	01-01-2023	2023.00001	99,280.75			99,280.75			99,280.75					
	Total Conta	437	122,598.54	16,814.40	16,814.40	122,598.54	16,814.40		105,784.14	2,331.78				
442	01-01-2022	2021.00006	500.00			500.00			500.00					
	Total Conta	442	500.00			500.00			500.00					
446	01-01-2021	2021.00007	2,435.26	2,435.26	2,435.26	2,435.26	2,435.26							
	Total Conta	446	2,435.26	2,435.26	2,435.26	2,435.26	2,435.26							
		Total Global	1,304,125.99	527,170.73	527,170.73	1,304,125.99	527,170.73		776,955.26	102,156.95				

EX. N.º 38381

A Gerência
 P. Manuel
 José Silva



CENTRO SOCIAL PAROQUIAL DO CARMO

ANEXO – PERÍODO DE 2023


Ativos fixos tangíveis:

Descrição	Ano 2023
Edifícios e outras construções	229.854,80 €
Equip. Básico	355.037,41 €
Equip. Administrativo	11.778,91 €
Equip. Transporte	74.000,00 €
Outros ativos fixos tangíveis	105.784,14 €
Total:	776.455,26 €

Repartição do valor líquido das vendas e das prestações de serviços, conforme quadro abaixo:


Descrição	Valor (2023)
Apoios Institucionais	
Rendimentos Associativos (Quotas)	
Cachets e Donativos	
Bilheteiras	
Benefícios Pós-Emprego	
Total:	

CC-N.º 38381



A GERÊNCIA

Ji. Manuel
Pereira S. P. C.



CENTRO SOCIAL PAROQUIAL DO CARMO


Instrumentos Financeiros:


Decomposição das contas de Meios Financeiros Líquidos a 31 de Dezembro de 2023

Contas	Ano 2023
Caixa	0,00 €
Depósitos à ordem	56.061,19 €
Depósitos a prazo	18.093,27 €
Total:	74.154,46 €

Os gastos que a entidade incorreu com os funcionários foram os seguintes:

Descrição	Ano 2023
Remunerações do pessoal	214.711,35 €
Encargos sobre remunerações	44.139,01 €
Outros gastos com o pessoal	6.557,80 €
Total:	265.408,16 €

CC. N.º 38381


A gerência
P. Manuel
Mestre S. P. - MADEIRA 2*


CENTRO SOCIAL PAROQUIAL DO CARMO

Decomposição das contas de Fornecimentos e Serviços Externos a 31 de Dezembro de 2023


Descrição	Ano 2023
FORNECIMENTOS E SERVIÇOS EXTERNOS	
Serviços especializados	22.425,95 €
Materiais	11.594,85 €
Energias e Outros Fluidos	29.139,66 €
Deslocações, Estadas e Transportes	3.804,69 €
Serviços Diversos	174.939,66 €
TOTAL:	241.904,81 €

Decomposição dos Fundos Patrimoniais:


A rubrica de Fundo Patrimonial apresenta as seguintes alterações nas várias contas durante o período de 2023, conforme quadros abaixo:

Contas (Ano 2023)	Saldo Inicial	Aumento	Redução	Saldo final
56-Resultados transitados				443.698,11 €
81-Resultado Líquido do Período				113.721,24 €

CC.N.º 38381



A Gerência

Fi. 
Presidente

